

¡Pega el calendario semanal en la pared y a conversar todos los días!

Coloca todas las actividades con las que tu hijo se divirtió ayer y hoy, y lo que planean hacer mañana. Este calendario semanal es genial para el cuarto de tu hijo. Justo antes de ir a la cama habla acerca de lo que pasó hoy, coméntale lo que va a pasar mañana o al final de la semana. Menciónale los diferentes días y empiecen a conversar.

Utiliza el letrero de “ayer- hoy- mañana” colocándolo en los días correctos para ayudarle a tu hijo a comprender estos conceptos. Los niños, primero, aprenden a hablar acerca del tiempo de una manera burda, pensando en el día y la noche o cuántas veces deben dormir hasta tener un evento divertido como poder visitar a los abuelos. Los días en tu calendario están separados por estrellas, una luna y un niño durmiendo. De esta manera, les ayudaremos a visualizar de lo que estás hablando.



Pon un poco de la cinta adhesiva especial que se pueda despegar fácilmente (se vende en la mayoría de las papelerías) a cada una de las tarjetas que ilustran las actividades que tu hijo realizará durante la semana. Coloca las tarjetas de las actividades que no realizarán en esa semana justo debajo del calendario. Tendrás que planear tu semana cada domingo para escoger las tarjetas que irán de acuerdo a lo que hagan. También podrás añadir algunas de acuerdo a cada evento.

Las tarjetas que te damos son sólo el comienzo. Cuanto más personalizado sea el calendario para tu hijo tendrás muchas más conversaciones significativas para él. Pega las fotos de las personas a quienes visitarán o los lugares a los que irán en cada tarjeta en blanco que te ofrecemos. Si hay algo que puedan recolectar de su lugar favorito, pégalo en el calendario para marcar el evento (ej: una servilleta que tenga la ilustración de helado para mostrarle que ese día tendrá un helado de premio o unas entradas viejas de alguna película que vieron antes para enseñarle que irán al cine). Mientras hables con tu hijo, tendrá muchas oportunidades para escuchar, aprender y decir el vocabulario importante del transcurso del tiempo...

## Calendario semanal

Concepto e Ilustración por Dave Sindrey, M.CI.Sc. LSLS Cert. AVT  
Adaptado al Español por Mtra. Sandra Medina y  
Fga. Mariana Maggio De Maggi

...como “mañana”, “esta semana”, “hace dos días”, “el jueves” y demás. Además, aprenderá palabras de acción (verbos) que necesita saber conjugar: en pasado, presente y futuro (ej: fuimos a, vamos a, iremos a).


**Para armar tu calendario semanal:**

Corta las áreas rosas de cada página donde dice “Corta aquí” y pega las tiras grises debajo del borde de la siguiente página que muestra el día siguiente en la semana (comenzando en lunes). Voltea el calendario y coloca un pedacito de cinta adhesiva en cada unión. Utiliza chinchetas para fijarlo en la pared a la altura de tu niño. Recorta las tarjetas de las diferentes actividades y haz las propias con fotos, dibujos o con recortes de revistas. Usa pegamento tipo masilla blue tack para poner el letrero de “ayer, hoy, mañana”.




¡Ahora están listos para escuchar y hablar!

Lunes




Martes




pega debajo de la parte lateral de la siguiente página


Miércoles




Jueves



Viernes




Sábado



Corta aquí

Programa  
de  
infancia  
Módulo



Domingo




Corta este panel aquí.




Corta este letrero para moverlo en el calendario.

# Íconos del calendario:




**hora  
del baño**



**hora  
del baño**



**canguro**



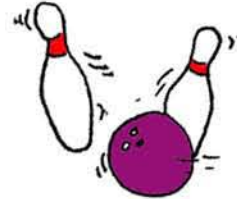
**poner la  
lavadora**



**programación**




**Ajuste de  
audífonos**



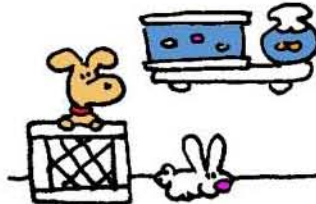
**bolera**



**nadar**



**Ir al cine**



**Ir a la tienda  
de mascotas**



**restaurante**



**fiesta de  
cumpleaños**



**dar de comer  
a los patos**



**fútbol**



**Viaje  
en coche**




**doctor**



**dentista**



**zoológico**



**playa**



**Logopedia**

# Íconos del calendario:



**Colegio**



**Colegio**




**Colegio**



**Colegio**



**Colegio**




**Ir al  
parque**



**clase de  
canto**



**corte de  
cabello**



**pizza**



**Hacer  
la compra**



**clase  
de piano**



**clase  
de baile**



**abuela y abuelo**



**abuelo**



**abuela**